

ЧИТАЙТЕ ТАКЖЕ НА САЙТЕ FINCULT.INFO

Во что инвестировать

Акции: какие они бывают и что дают инвестору

Облигации: что это такое и какой доход они могут принести

Паевые фонды: как они работают и как на них заработать

Как инвестировать

Как устроена фондовая биржа

Брокер: как его выбрать и как с ним работать

Индивидуальный инвестиционный счет: почему им стоит воспользоваться

Как защититься от мошенничества

Основные виды нелегальных финансовых схем

Финансовая пирамида: как ее распознать

Нелегальный форекс: как не попасться на удочку обманщиков



Банк России

НАЧИНАЮЩИЙ ИНВЕСТОР



Контактный центр Банка России

8 800 300-30-00

(для бесплатных звонков
из регионов России)

Интернет-приемная
Банка России
cbr.ru/reception

fincult.info — сайт
для тех, кто думает
о будущем

ЧТО НУЖНО ЗНАТЬ О ТОРГОВЛЕ НА БИРЖЕ?

Сколько нужно денег, чтобы начать инвестировать?

В чем разница между брокером и управляющим?

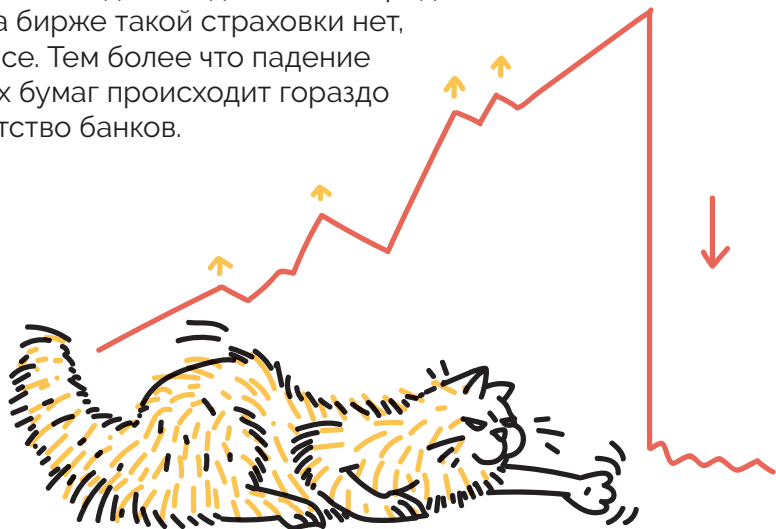
Какие ошибки чаще всего совершают новички?

ЗАЧЕМ ТОРГОВАТЬ НА БИРЖЕ?

На бирже можно заработать больше, чем на вкладах в банке. Инвестируя в ценные бумаги, можно получать дивиденды по акциям, проценты по облигациям, а также доход за счет разницы в цене при покупке и продаже бумаг. Но и риски выше — можно потерять все.

НЕ ИНВЕСТИРУЙТЕ ПОСЛЕДНИЕ ДЕНЬГИ

Прежде чем торговать на бирже, создайте финансовую подушку безопасности. Положите на депозит в банке 3–6 месячных доходов. Если банк обанкротится, государство вернет вкладчикам деньги — в пределах 1,4 млн рублей. На бирже такой страховки нет, можно потерять все. Тем более что падение стоимости ценных бумаг происходит гораздо чаще, чем банкротство банков.



Для торговли на бирже у вас должны быть свободные деньги, которыми вы готовы рискнуть. Главное, помнить, что прибыль — это не слепая удача, как в казино, а результат хорошо продуманных действий.

КАК НЕ НАДО ДЕЛАТЬ: ЧАСТЫЕ ОШИБКИ

Нельзя вкладывать в ценные бумаги все, что у вас есть

Сначала отложите деньги на жизнь и непредвиденные расходы. Инвестируйте сумму, с потерей которой готовы смириться.

Пройдите обучение

Большинство брокеров проводят курсы для начинающих инвесторов. В торговых программах нередко есть деморежим: в нем можно попробовать свои силы без риска потерять деньги.

Не поддавайтесь эмоциям

Не стоит резко реагировать на малейшее движение цен на фондовой бирже. Но нужно действовать решительно, если убытки выходят за рамки потерь, которые вы себе установили.

Не складывайте все яйца в одну корзину

Покупайте ценные бумаги компаний из разных отраслей. Например, при падении цен на нефть дешевеют акции всех компаний нефтегазового сектора. Если у вас будут бумаги компаний из других секторов экономики, это может снизить потери.

Не верьте обещаниям зарабатывать 500% в день

Гарантировать доход на финансовом рынке запрещено законом, поэтому обещать что-либо могут лишь шарлатаны. А ответственный брокер или доверительный управляющий должен предупредить вас о рисках. Ситуация на бирже изменчива, и ответственность за принятые решения несете только вы.



КАК ВЫБРАТЬ БРОКЕРА ИЛИ УПРАВЛЯЮЩЕГО?

Самое важное при выборе посредника — проверить, есть ли у него лицензия профессионального участника рынка ценных бумаг. Компании без лицензии — это мошенники.

Сверьтесь со списками лицензированных брокеров и управляющих компаний на сайте Банка России.

Как правило, одни и те же компании могут как взять деньги в доверительное управление, так и предоставить брокерские услуги для самостоятельной торговли.

Список крупнейших брокеров и управляющих компаний можно найти на сайте Московской Биржи.

Если вы выбрали самостоятельное инвестирование, предстоит пройти следующий путь.

1. Заключить договор с брокером.
2. Открыть и пополнить брокерский счет.
3. Изучить программу для торгов.
4. Начать покупать и продавать.



Если вы выбрали путь доверительного управления, то достаточно будет заключить договор и передать деньги управляющей компании.

ТОРГОВАТЬ НА БИРЖЕ СТОИТ, ЕСЛИ У ВАС ЕСТЬ:

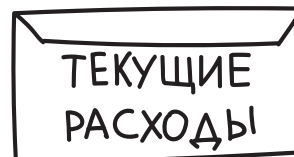
- ✓ сбережения
- ✓ понимание возможных рисков
- ✓ свободные средства
- ✓ желание учиться

Я ХОЧУ ПОПРОБОВАТЬ. С ЧЕГО НАЧАТЬ?

Теоретически можно начать с любой суммы, даже с 1000 рублей. Но возможный доход не компенсирует даже времени, потраченного на выбор ценных бумаг и компании-посредника.



Стоит начинать инвестировать, если вы готовы рискнуть несколькими десятками тысяч рублей. Лучше заранее представить ситуацию, в которой вы потеряете ваши деньги. Если вы понимаете, что для вашего бюджета это не катастрофа, можно попробовать.



ВЫБЕРИТЕ СТРАТЕГИЮ И АКТИВЫ

2

Решите, во что будете инвестировать

Самый простой путь для начинающего инвестора — купить ценные бумаги с фиксированной доходностью. Например, государственные облигации (ОФЗ-н) или корпоративные облигации надежных компаний. Процент по ним известен заранее, а риски невелики.

Помните: чем выше потенциальная доходность, тем больше вероятность потерять деньги.

Другой вариант — вложиться в акции перспективных компаний. По ним вы сможете получать дивиденды, а через какое-то время продать их дороже и получить доход от разницы в цене. Но и размер дивидендов, и рост стоимости акций не гарантирован. Цена может и упасть, тогда вас ждут убытки.

Можно комбинировать активы.

Придерживайтесь стратегии


Стратегия — это набор правил, которые определяют ваше поведение на бирже. Нужно заранее решить, какие активы вы покупаете, когда и при каких условиях их продаете, на какие потери готовы пойти, как часто будете анализировать ситуацию на фондовом рынке.

Простейший вариант стратегии. Вы выбираете:

активы — вид ценных бумаг и круг компаний, которые их выпускают

период, на который хотите вложить средства

максимальный размер убытков



Например, активы — акции фармацевтических компаний, период — один год, размер убытков — 20%. В этом случае вы немедленно продадите активы, если они подешевеют на 20%, даже если год еще не пройдет.

ОПРЕДЕЛИТЕСЬ С КОМПАНИЕЙ-ПОСРЕДНИКОМ

Чтобы торговать на бирже, вам понадобится посредник — брокер или доверительный управляющий.

3

Брокер

Покупает и продает ценные бумаги только по вашему поручению. Вам нужно будет как следует разобраться в том, как работает фондовый рынок, и постоянно следить за ситуацией, анализировать информацию и принимать решения. Вся ответственность за доходы и убытки лежит только на вас.

Доверительный управляющий

Вкладывает ваши деньги в соответствии со стратегией, которую вы обговариваете заранее. Например, вы хотите, чтобы ваш инвестиционный портфель состоял только из облигаций самых надежных компаний с процентной ставкой не ниже 5% годовых. Исходя из этих условий, управляющий сам будет решать, когда и какие бумаги покупать и продавать. А ваш доход будет зависеть от его решений.

